




日程表

1日目 3月1日 (金)

 脳神経外科領域講習対象

	A会場 タワーホール	B会場 カンファレンスルーム7	C会場 オーデトリウム	ポスター会場 学術展示・機器展示会場 スカイスタジオ	
9:00	9:00~9:10 開会式			9:00~17:00 学術展示・ 機器展示	
9:10~10:00	シンポジウム1 「Vessel wall imagingの 現状と展望」 座長：岡田 芳和、野崎 和彦		9:30~12:30 p.74 教育セミナーⅠ 「神経解剖、神経内科、 脳機能画像一般」 座長：北條 俊太郎、足立 好司、 貴島 晴彦 演者：松木 充、野川 茂、 浮洲 龍太郎、明石 敏昭、 赤澤 健太郎、阿部 康二		
10:00	10:00~10:50 p.60 特別企画1 「AIと神経画像診断： コンピューターにできることと 人のすべきこと」 座長：富永 悌二、阿部 修 演者：林 直人、柳澤 琢史、 井川 房夫、塩出 健人				
11:00	10:55~11:30 p.34 AI教育講演 「AI診断の現状と限界」 座長：嘉山 孝正 演者：森 健策				
12:00	11:35~12:20 p.35 AI特別講演 「Watsonによる医療情報分析の現状」 座長：寺本 明 演者：高野 敦司				
13:00	12:30~13:30  ランチョンセミナー1 「QSM解析で広がる新しい診断の世界」 座長：嘉山 孝正、町田 徹 演者：尾藤 良孝、工藤 與亮 共催：株式会社日立製作所	12:30~13:30  ランチョンセミナー2「脳腫瘍に対する 定位放射線治療後経過観察 ～脳神経外科医に求められていること～」 座長：高橋 弘 演者：水松 真一郎 共催：日本アキュレイ株式会社	12:30~13:30  p.88 ランチョン教育講演1 「神経皮膚症候群の画像診断」 座長：栗栖 薫 演者：阿部 修		13:40~14:10 p.115 ポスター3 「外傷・脊髄」 座長：松野 彰
14:00	13:40~14:55 p.40 シンポジウム2 「脳動脈瘤治療のための 画像の進歩」 座長：塩川 芳昭、水谷 徹	13:40~14:40 p.90 一般演題1「脳腫瘍」 座長：黒岩 敏彦、岩立 康男	13:30~17:00 p.77 教育セミナーⅡ 「小児脳神経・発生、 感染、外傷 画像一般」 座長：吉浦 敬、山田 恵、 荻原 英樹 演者：北島 美香、田上 秀一、 北見 昌広、安藤 久美子、 間瀬 光人、井上 明星、 山田 恵		13:40~14:10 ポスター3
15:00	14:55~15:55 p.43 シンポジウム3 「頸動脈疾患の画像診断と 脳血流評価の進歩」 座長：阿部 康二、小笠原 邦昭	14:40~15:15 p.93 一般演題2「認知症・変性疾患」 座長：鈴木 正彦、吉良 潤一			14:10~14:40 ポスター2,4
16:00	16:00~18:00 p.68 ImPACTセミナー 「バイオニックヒューマノイドが 拓く新産業革命」 座長：松村 明、森田 明夫、 原田 香奈子 演者：原田 香奈子、益田 泰輔、 金 太一、清水 康智、 光石 衛、Murilo M. Marinho、 中澤 敦士、Saul Heredia、 森田 明夫	15:15~16:05 p.95 一般演題3「手術と画像」 座長：周郷 延雄、黒崎 雅道	14:40~15:10 p.110 ポスター1 「神経疾患一般・腫瘍」 座長：武笠 晃丈		14:40~15:10 ポスター1
17:00					14:10~14:40 p.113 ポスター2 「脳血管障害・手術」 座長：好本 裕平
18:00				14:10~14:40 p.118 ポスター4 「画像技術」 座長：吉野 篤緒	
	ライブラリーカフェ	18:10~19:30 会員懇親会			

2日目 3月2日 (土)

脳神経外科領域講習対象

	A会場 タワーホール	B会場 カンファレンスルーム 7	C会場 オーデトリウム	ポスター会場 学術展示・機器展示会場 スカイスタジオ
9:00	8:55~10:15 ▶ p.46 シンポジウム4 「末梢神経、変性、および炎症性疾患に対する最新の画像診断」 座長：中村 博彦、有田 和徳	9:00~10:00 ▶ p.98 一般演題4 「脳血管障害1」 座長：間瀬 光人、川俣 貴一	9:00~12:30 ▶ p.80 教育セミナーⅢ 「脳腫瘍・神経病理画像一般」 座長：小野 由子、吉田 一成、河野 道宏 演者：澁谷 誠、横尾 英明、宮武 伸一、木下 学、森 壘、山崎 文之、石藏 礼一	9:00~16:30 学術展示・機器展示
10:00	10:15~11:15 ▶ p.62 特別企画2 「画像診断の最前線」 座長：本郷 一博、増本 智彦 演者：佐々木 真理、鎌形 康司、伊藤 賢司、田岡 俊昭	10:00~10:50 ▶ p.101 一般演題5 「脳血管障害2」 座長：松居 徹、大熊 洋揮		
11:00	11:15~12:15 ▶ p.49 シンポジウム5 「機能画像の進歩：どこまで見え、どこまで治せる？」 座長：水澤 英洋、加藤 天美			
12:00	12:15~12:30 議事総会			
13:00	12:30~13:30 ランチョンセミナー3 「イメージングの進化と最新の技術」 座長：寶金 清博、森田 明夫 演者：田中 修二、佐藤 俊 共催：株式会社島津製作所	12:30~13:30 ランチョンセミナー4 「Ultra Gradientシステムの脳神経領域におけるインパクト」 座長：伊達 勲 演者：鈴木 通真 共催：キヤノンメディカルシステムズ株式会社	12:30~13:30 ランチョン教育講演2 「難しい症例から学ぶ脳腫瘍の画像診断」 座長：大畑 建治 演者：増本 智彦	
14:00	13:40~15:05 ▶ p.64 特別企画3 「神経画像TOPICS」 座長：松前 光紀、大場 洋 演者：五ノ井 渉、櫻井 圭太、守山 英二、高梨 潤一、高木 亮、斎藤 こずえ	13:40~14:05 ▶ p.104 一般演題6 「画像技術・機器開発」 座長：中瀬 裕之、好本 裕平 14:05~14:45 ▶ p.106 一般演題7 「小児・感染・脊髄」 座長：國枝 武治、國松 聡	13:30~16:30 ▶ p.84 教育セミナーⅣ 「脳血管障害・脳卒中一般」 座長：阿部 康二、塩川 芳昭、木村 和美 演者：小宮山 雅樹、反町 隆俊、野口 京、進藤 誠悟、三品 雅洋、麦倉 俊司	
15:00	15:05~16:10 ▶ p.51 シンポジウム6 「脳腫瘍画像の進歩：どこまで診断できるか？」 座長：黒岩 敏彦、武笠 晃丈			
16:00	16:10~17:25 ▶ p.54 シンポジウム7 「VRとシミュレーション：手術への画像応用」 座長：伊達 勲、藤井 幸彦			
17:00	17:25~17:30 次期会長挨拶・閉会式			
18:00				